

TACCHELLA 1013U


Kategorie Schleifen

Marke 1018 UM

Typ Zylindrisch

Modell 1013U

Kapazität ø260x1000 mm



Technische Daten

ARBEITSBEREICH

Abstand der Spitzen 1000 mm
Höhe der Spitzen 130 mm
Max. schleifbarer Durchmesser 260 mm

LINKE SCHLEIFSCHEIBE

Max. Durchmesser Schleifscheibe 450 mm
Dicke des Schleifbands 70 mm
Lochdurchmesser 127 mm

TISCH

Hub 1000 mm
Schrägstellung 7°

Gebrauchs- und Wartungsanleitungen Ja

Elektrische Schaltpläne Ja

Lieferbarkeit pronta

Sichtbar im Magazin si

Gamba Macchine Srl

Kontakt

Lageplan

V.A.T. IT00639540988

+39 030 831096

Sitz und Lager 1

Lager 2

C.F./R.I. 01581570171

+39 030 8913312

Via Artigiani, 32 - 25063

Via Caduti del lavoro 41, 25030


REA 248813 BS

offerte@gambamacchine.it

Gardone V.T. Brescia - Italia

Coccaglio Brescia - Italia

C.S. 802.165,00 €



Gamba Macchine Srl

V.A.T. IT00639540988

C.F./R.I. 01581570171

REA 248813 BS

C.S. 802.165,00 €

Kontakt

+39 030 831096

+39 030 8913312

offerte@gambamacchine.it

Lageplan

Sitz und Lager 1


Via Artigiani, 32 - 25063

Gardone V.T. Brescia - Italia

Lager 2

Via Caduti del lavoro 41, 25030

Coccaglio Brescia - Italia



Tacchella		CARATTERISTICHE TECNICHE	
GENERALITÀ			
• Lunghezza ammessa fra le punte	400	600	
• Ø max. rotante	255	255	
TAVOLA			
• Corsa max. automatica	400	4	600
• Corsa minima automatica		0,01 + 7	
• Velocità progressiva		10°	
• Inclinazione max. dell'asse punte sul piano orizzontale			
TESTA PORTAFRESE			
• Spostamento rapido		40	
• Ø e foro max. mola		350 x 127	
• Spessore normale/max.		40/70	
• Giri del mandrino		1640/1900	
• Riduzione diametrale automatica max.		1,75	
• Riduzione diametrale manuale max.		100	
• Avanzamenti ad intermitenza su ogni inversione tavola regolabili progressivamente		0,01 + 0,05	
• Valore di una divisione al verniero del volante-tilvo micrometrico di compensazione		0,005	
TESTA PORTAPEZZI			
• Normale a velocità fissa, 8 valori di cambio di cinghia		20 + 335	
• Speciale a velocità progressiva con variatore incorporato (acc. K10N)		20 + 400	
• Foro mandrino		36	
APPARECCHIO PER RETTIFICA INTERNA			
• Gamma di velocità a scelta		18000-30000	
• Ø corpo mandrino		60	
MOTORI ELETTRICI			
• Comando idraulico		0,75	
• Testa portamola normale		5,5	
• Pompa refrigerante		0,3	
Teste portapezzi:			
• - Normale a 8 velocità fisse		0,5	
• - Speciale a variazione progressiva		0,75	
Apparecchio per interni			
		1,5	
PESTI			
• Peso netto della macchina con accessori normali .. Kg	2200	2300	

Gamba Macchine Srl

Kontakt

Lageplan

V.A.T. IT00639540988

+39 030 831096

Sitz und Lager 1

C.F./R.I. 01581570171

+39 030 8913312

Via Artigiani, 32 - 25063

REA 248813 BS

offerte@gambamacchine.it

Gardone V.T. Brescia - Italia

C.S. 802.165,00 €

Lager 2

Via Caduti del lavoro 41, 25030

Coccaglio Brescia - Italia